



Cuenta Pública 2021
MUNICIPIO DE COYOMEAPAN
Estado de Flujos de Efectivo
Del 1 de Enero al 31 de Diciembre de 2021 y 2022
(Pesos)

Flujos de Efectivo de las Actividades de Operación		
Origen	110,252,488.81	138,595,023.29
Impuestos	10,192.00	29,694.00
Cuentas y Aportaciones de Seguridad Social	-	-
Contribuciones de mejoras	36,231.26	47,533.00
Derechos	37,070.00	47,210.00
Productos	90,059.00	3,800.00
Aprovechamientos	-	-
Ingresos por Venta de Bienes y Prestación de Servicios	-	-
Participaciones, Aportaciones, Convenios, Incentivos Derivados de la Colaboración Fiscal y Fondos Distintos de Aportaciones	109,511,637.10	105,560,796.19
Transferencias, Asignaciones, Subsidios y Subvenciones, y Pensiones y Jubilaciones	-	-
Otros Orígenes de Operación	567,308.25	2,605,693.10
Aplicación	22,567,234.48	34,087,631.04
Servicios Personales	10,444,438.91	12,420,181.84
Materiales y Suministros	1,327,485.38	6,698,894.56
Servicios Generales	5,168,043.29	6,051,823.66
Transferencias Internas y Asignaciones al Sector Público	950,800.00	1,830,500.00
Transferencias al resto del Sector Público	-	-
Subsidios y Subvenciones	-	-
Ayudas Sociales	4,645,495.30	7,035,231.28
Pensiones y Jubilaciones	-	-
Transferencias a Fideicomisos, Mandatos y Contratos Análogos	-	-
Transferencias a la Seguridad Social	-	-
Donativos	-	-
Transferencias al Exterior	-	-
Participaciones	-	-
Aportaciones	-	-
Convenios	-	-
Otras Aplicaciones de Operación	-	-
Flujos Netos de Efectivo por Actividades de Operación	87,685,254.13	74,507,392.25
Flujos de Efectivo de las Actividades de Inversión		
Origen	-	-
Bienes Inmuebles, Infraestructura y Construcciones en Proceso	-	-
Bienes Muebles	-	-
Otros Orígenes de Inversión	-	-
Aplicación	84,191,467.42	77,400,501.42
Bienes Inmuebles, Infraestructura y Construcciones en Proceso	84,177,877.42	77,367,025.41
Bienes Muebles	14,390.00	43,576.01
Otras Aplicaciones de Inversión	-	-
Flujos Netos de Efectivo por Actividades de Inversión	84,191,467.42	77,400,501.42
Flujo de Efectivo de las Actividades de Financiamiento		
Origen	-	800,000.00
Endeudamiento Neto	-	800,000.00
Interno	-	-
Externo	-	-
Otros Orígenes de Financiamiento	-	-
Aplicación	-	-
Servicios de la Deuda	-	-
Interno	-	-
Externo	-	-
Otras Aplicaciones de Financiamiento	-	-
Flujos netos de Efectivo por Actividades de Financiamiento	-	800,000.00
Incremento/Disminución Neta en el Efectivo y Equivalentes al Efectivo	3,493,796.71	2,093,209.17
Efectivo y Equivalentes al Efectivo al inicio del Ejercicio	32,662.63	2,125,671.80
Efectivo y Equivalentes al Efectivo al final del Ejercicio	3,526,459.34	32,662.63


Bajo protesta de decir verdad declaramos que los Estados Financieros y sus Notas son verdaderos y responsables del emisor



PRESIDENCIA MUNICIPAL
ING. RODOLFO GARCIA LOPEZ
PRESIDENTE MUNICIPAL CONSTITUCIONAL



TESORERÍA MUNICIPAL
ING. IGNACIO FRANCISCO DORTES REYES
RESP. DEL ORGANISMO INTER. DE CONTROL EQUIVALENTE



AYUNTAMIENTO MUNICIPAL DE COYOMEAPAN, PUE.
2021-2024

0011