



Municipio de Coyomeapan, Puebla

Calendario de Presupuesto de Ingresos del Ejercicio Fiscal 2023

	Anual	Enero	Febrero	Marzo	Abril	Mayo	Junio	Julio	Agosto	Septiembre	Octubre	Noviembre	Diciembre
<b>Total</b>	<b>122,834,822.02</b>	<b>10,236,235.17</b>	<b>10,236,235.17</b>	<b>10,236,235.17</b>	<b>10,236,235.17</b>	<b>10,236,235.17</b>	<b>10,236,235.17</b>	<b>10,236,235.17</b>	<b>10,236,235.17</b>	<b>10,236,235.17</b>	<b>10,236,235.17</b>	<b>10,236,235.17</b>	<b>10,236,235.15</b>
<b>Impuestos</b>	<b>75,130.36</b>	<b>6,260.86</b>	<b>6,260.86</b>	<b>6,260.86</b>	<b>6,260.86</b>	<b>6,260.86</b>	<b>6,260.86</b>	<b>6,260.86</b>	<b>6,260.86</b>	<b>6,260.86</b>	<b>6,260.86</b>	<b>6,260.86</b>	<b>6,260.90</b>
Impuestos sobre los ingresos	-	-	-	-	-	-	-	-	-	-	-	-	-
Impuestos sobre el patrimonio	75,130.36	6,260.86	6,260.86	6,260.86	6,260.86	6,260.86	6,260.86	6,260.86	6,260.86	6,260.86	6,260.86	6,260.86	6,260.90
Impuestos sobre la producción, el consumo y las transacciones	-	-	-	-	-	-	-	-	-	-	-	-	-
Impuestos al comercio exterior	-	-	-	-	-	-	-	-	-	-	-	-	-
Impuestos sobre Nóminas y Asimilables	-	-	-	-	-	-	-	-	-	-	-	-	-
Impuestos Ecológicos	-	-	-	-	-	-	-	-	-	-	-	-	-
Accesorios	-	-	-	-	-	-	-	-	-	-	-	-	-
Otros Impuestos	-	-	-	-	-	-	-	-	-	-	-	-	-
Impuestos no comprendidos en las fracciones de la Ley de Ingresos causadas en ejercicios fiscales anteriores pendientes de liquidación o pago	-	-	-	-	-	-	-	-	-	-	-	-	-
<b>Cuotas y Aportaciones de seguridad social</b>	-	-	-	-	-	-	-	-	-	-	-	-	-
Aportaciones para Fondos de Vivienda	-	-	-	-	-	-	-	-	-	-	-	-	-
Cuotas para el Seguro Social	-	-	-	-	-	-	-	-	-	-	-	-	-
Cuotas de Ahorro para el Retiro	-	-	-	-	-	-	-	-	-	-	-	-	-
Otras Cuotas y Aportaciones para la seguridad social	-	-	-	-	-	-	-	-	-	-	-	-	-
Accesorios	-	-	-	-	-	-	-	-	-	-	-	-	-
<b>Contribuciones de mejoras</b>	-	-	-	-	-	-	-	-	-	-	-	-	-
Contribución de mejoras por obras públicas	-	-	-	-	-	-	-	-	-	-	-	-	-
Contribuciones de Mejoras no comprendidas en las fracciones de la Ley de Ingresos causadas en ejercicios fiscales anteriores pendientes de liquidación o pago	-	-	-	-	-	-	-	-	-	-	-	-	-
<b>Derechos</b>	<b>134,133.34</b>	<b>11,177.78</b>	<b>11,177.78</b>	<b>11,177.78</b>	<b>11,177.78</b>	<b>11,177.78</b>	<b>11,177.78</b>	<b>11,177.78</b>	<b>11,177.78</b>	<b>11,177.78</b>	<b>11,177.78</b>	<b>11,177.78</b>	<b>11,177.76</b>
Derechos por el uso, goce, aprovechamiento o explotación de bienes de dominio público	-	-	-	-	-	-	-	-	-	-	-	-	-
Derechos a los hidrocarburos	-	-	-	-	-	-	-	-	-	-	-	-	-
Derechos por prestación de servicios	134,133.34	11,177.78	11,177.78	11,177.78	11,177.78	11,177.78	11,177.78	11,177.78	11,177.78	11,177.78	11,177.78	11,177.78	11,177.76
Otros Derechos	-	-	-	-	-	-	-	-	-	-	-	-	-
Accesorios	-	-	-	-	-	-	-	-	-	-	-	-	-
Derechos no comprendidos en las fracciones de la Ley de Ingresos causadas en ejercicios fiscales anteriores pendientes de liquidación o pago	-	-	-	-	-	-	-	-	-	-	-	-	-
<b>Productos</b>	<b>106,472.38</b>	<b>8,872.70</b>	<b>8,872.70</b>	<b>8,872.70</b>	<b>8,872.70</b>	<b>8,872.70</b>	<b>8,872.70</b>	<b>8,872.70</b>	<b>8,872.70</b>	<b>8,872.70</b>	<b>8,872.70</b>	<b>8,872.70</b>	<b>8,872.68</b>
Productos de tipo corriente	106,472.38	8,872.70	8,872.70	8,872.70	8,872.70	8,872.70	8,872.70	8,872.70	8,872.70	8,872.70	8,872.70	8,872.70	8,872.68
Productos de capital	-	-	-	-	-	-	-	-	-	-	-	-	-
Productos no comprendidos en las fracciones de la Ley de Ingresos causadas en ejercicios fiscales anteriores pendientes de liquidación o pago	-	-	-	-	-	-	-	-	-	-	-	-	-
<b>Aprovechamientos</b>	<b>10,203.96</b>	<b>850.33</b>	<b>850.33</b>	<b>850.33</b>	<b>850.33</b>	<b>850.33</b>	<b>850.33</b>	<b>850.33</b>	<b>850.33</b>	<b>850.33</b>	<b>850.33</b>	<b>850.33</b>	<b>850.33</b>
Aprovechamientos de tipo corriente	10,203.96	850.33	850.33	850.33	850.33	850.33	850.33	850.33	850.33	850.33	850.33	850.33	850.33
Aprovechamientos de capital	-	-	-	-	-	-	-	-	-	-	-	-	-
Aprovechamientos no comprendidos en las fracciones de la Ley de Ingresos causadas en ejercicios fiscales anteriores pendientes de liquidación o pago	-	-	-	-	-	-	-	-	-	-	-	-	-
<b>Ingresos por ventas de bienes y servicios</b>	-	-	-	-	-	-	-	-	-	-	-	-	-
Ingresos por ventas de bienes y servicios de organismos descentralizados	-	-	-	-	-	-	-	-	-	-	-	-	-
Ingresos de operación de entidades paraestatales empresariales	-	-	-	-	-	-	-	-	-	-	-	-	-
Ingresos por ventas de bienes y servicios producidos en establecimientos del Gobierno Central	-	-	-	-	-	-	-	-	-	-	-	-	-




Municipio de Coyomeapan, Puebla


	Calendario de Presupuesto de Ingresos del Ejercicio Fiscal 2023												
	Anual	Enero	Febrero	Marzo	Abril	Mayo	Junio	Julio	Agosto	Septiembre	Octubre	Noviembre	Diciembre
Total	122,834,822.02	10,236,235.17	10,236,235.17	10,236,235.17	10,236,235.17	10,236,235.17	10,236,235.17	10,236,235.17	10,236,235.17	10,236,235.17	10,236,235.17	10,236,235.17	10,236,235.15
Participaciones y Aportaciones	122,508,881.98	10,209,073.50	10,209,073.50	10,209,073.50	10,209,073.50	10,209,073.50	10,209,073.50	10,209,073.50	10,209,073.50	10,209,073.50	10,209,073.50	10,209,073.50	10,209,073.48
Participaciones	43,808,920.36	3,650,743.36	3,650,743.36	3,650,743.36	3,650,743.36	3,650,743.36	3,650,743.36	3,650,743.36	3,650,743.36	3,650,743.36	3,650,743.36	3,650,743.36	3,650,743.40
Aportaciones	78,699,961.62	6,558,330.14	6,558,330.14	6,558,330.14	6,558,330.14	6,558,330.14	6,558,330.14	6,558,330.14	6,558,330.14	6,558,330.14	6,558,330.14	6,558,330.14	6,558,330.08
Convenios	-	-	-	-	-	-	-	-	-	-	-	-	-
Transferencias, Asignaciones, Subsidios y Otras Ayudas	-	-	-	-	-	-	-	-	-	-	-	-	-
Transferencias Internas y Asignaciones al Sector Público	-	-	-	-	-	-	-	-	-	-	-	-	-
Transferencias al Resto del Sector Público	-	-	-	-	-	-	-	-	-	-	-	-	-
Subsidios y Subvenciones	-	-	-	-	-	-	-	-	-	-	-	-	-
Ayudas sociales	-	-	-	-	-	-	-	-	-	-	-	-	-
Pensiones y Jubilaciones	-	-	-	-	-	-	-	-	-	-	-	-	-
Transferencias a Fideicomisos, mandatos y análogos	-	-	-	-	-	-	-	-	-	-	-	-	-
Ingresos derivados de Financiamientos	-	-	-	-	-	-	-	-	-	-	-	-	-
Endeudamiento interno	-	-	-	-	-	-	-	-	-	-	-	-	-
Endeudamiento externo	-	-	-	-	-	-	-	-	-	-	-	-	-


En cumplimiento a la Norma para establecer la estructura del Calendario de Ingresos base mensual.

  
Ing. Rodolfo García López  
PRESIDENTE MUNICIPAL CONSTITUCIONAL

  
PRESIDENCIA MUNICIPAL  
H. AYUNTAMIENTO MUNICIPAL DE COYOMEAPAN, PUE. 2021-2024

  
L.A.E. Javier Balderas Rosas  
TESORERO MUNICIPAL


  
TESORERÍA MUNICIPAL  
H. AYUNTAMIENTO MUNICIPAL DE COYOMEAPAN, PUE. 2021-2024

  
Ing. Ignacio Francisco Cortes Reyes  
CONTRALOR MUNICIPAL

  
CONTRALORÍA MUNICIPAL  
H. AYUNTAMIENTO MUNICIPAL DE COYOMEAPAN, PUE. 2021-2024

  
C. Clarissa Reyes Olaya  
SECRETARÍA MUNICIPAL

  
SECRETARÍA GENERAL MUNICIPAL  
H. AYUNTAMIENTO MUNICIPAL DE COYOMEAPAN, PUE. 2021-2024

  
Ing. Luis Roberto Barbosa  
DIRECTOR DE OBRAS PÚBLICAS