

| Indicador   | Resultado | Parametro  |
|---|-----------|--|
| <b>01.- LIQUIDEZ (Activo Circulante / Pasivo Circulante)</b>  |           |  |
| \$8,070,082.45 / \$4,076,833.47<br>Se dispone de 1.98 de activo circulante para pagar cada \$1.00 de obligaciones a corto plazo. Por lo que se cuenta con liquidez.   | 1.98      | a) Positivo = mayor de 1.1 veces<br>b) Aceptable = de 1.0 a 1.1 veces<br>c) No aceptable = menor a 1.0 veces |
| <b>02.- MÁRGEN DE SEGURIDAD ((Activo Circulante - Pasivo Circulante) / Pasivo Circulante)</b>   |           |  |
| (\$8,070,082.45 - \$4,076,833.47) / \$4,076,833.47<br>Se cuenta con un nivel positivo de margen de seguridad para solventar contingencias.  | 97.94%    | a) Positivo = mayor a 35%<br>b) Aceptable = de 0% a 35%<br>c) No aceptable = menor a 0%                      |
| <b>03.- PROPORCIÓN DEL PASIVO A CORTO PLAZO SOBRE EL PASIVO TOTAL (Pasivo Circulante/Pasivo Total)</b>  |           |  |
| (\$4,076,833.47 / \$4,076,833.47)<br>El resultado indica que el financiamiento a corto plazo predomina respecto al pasivo a largo plazo.  | 100.00%   | a) Positivo = mayor o igual a 50%<br>b) No Aceptable = menor a 50%   |
| <b>04.- SOLVENCIA (Pasivo Total / Activo Total)</b>   |           |  |
| \$4,076,833.47 / \$28,696,982.67<br>Se cuenta con un nivel positivo de solvencia para cumplir con sus compromisos a largo plazo.  | 14.20%    | a) Positivo = mayor a 35%<br>b) Aceptable = de 0% a 35%<br>c) No aceptable = menor a 0%                      |
| <b>05.- AUTONOMÍA FINANCIERA (Ingresos Propios / Ingresos Totales)</b>  |           |  |
| \$11,782,830.65 / \$11,782,830.65<br>El resultado refleja el porcentaje de los ingresos propios, por lo que se cuenta con autonomía financiera.   | 100.00%   | a) Positivo = mayor o igual a 50%<br>b) No aceptable = menor a 50%   |
| <b>06.- AUTONOMÍA FINANCIERA PARA CUBRIR EL GASTO CORRIENTE (Ingresos Propios / Gasto Corriente)</b>  |           |  |
| \$11,782,830.65 / \$5,451,976.62<br>El gasto corriente es cubierto en un 216.12% con recursos propios, por lo cual se cuenta con un nivel positivo de autonomía financiera, para cubrir su gasto corriente. | 216.12%   | a) Positivo = mayor al 55%<br>b) Aceptable = 45% al 55%<br>c) No aceptable = menor al 45%                    |
| <b>07.- REALIZACIÓN DE INVERSIONES, SERVICIOS Y BENEFICIO SOCIAL (Gasto de capital / Otros Ingresos)</b>  |           |  |
|   | 0.00      | a) Positivo = mayor al 70%<br>b) Aceptable = 60% al 70%<br>c) No aceptable = menor al 60%                    |
| <b>08.- RESULTADO FINANCIERO ((Saldo Inicial + Ingresos Totales) / Gasto Total)</b>   |           |  |
| \$7,616,491.97 + \$11,782,830.65 / \$7,237,076.62<br>Se cuenta con un nivel Positivo de equilibrio financiero en la administración de los recursos.   | 2.68      | a) Positivo = Igual o mayor a 1<br>b) No Aceptable = Menor a 1   |
| <b>09.- PROPORCIÓN DEL GASTO CORRIENTE SOBRE EL GASTO TOTAL (Gasto corriente / Gasto Total)</b>   |           |  |
| \$5,451,976.62 / \$7,237,076.62<br>El gasto corriente representan el 75.33% del gasto total.  | 75.33%    |  |
| <b>10.- PROPORCIÓN DE LOS SERVICIOS PERSONALES S/GASTO CORRIENTE (Servicios Personales/Gasto corriente)</b>   |           |  |
| \$1,157,792.42 / \$5,451,976.62<br>Los servicios personales representan el 21.23% del gasto corriente.  | 21.23%    |  |







MUNICIPIO DE COYOMEAPAN  
Puebla

Indicadores Financieros  
Del 01/ene/2023 Al 28/feb./2023

Usu: supervisor

Rep: rptIndicadores

Fecha y hora de Impresión: 27/may./2023 10:54 a. m.

| Indicador  | Resultado   | Parametro |
|--|---|-----------|
| <br>ING. RODOLFO GARCIA LOPEZ<br>PRESIDENTE MUNICIPAL CONSTITUCIONAL                | <br>ING. IGNACIO FRANCISCO CORTES REYES<br>RESP. DEL ORGANÓ INTER. DE CONTROL O EQUIVALENTE |           |
| <br>LAE. JAVIER BALDERAS ROSAS<br>TESORERO MUNICIPAL                                | <br>CONTRALORÍA MUNICIPAL<br>H. AYUNTAMIENTO MUNICIPAL DE COYOMEAPAN, PUE. 2021-2024       |           |
| <br>PRESIDENCIA MUNICIPAL<br>H. AYUNTAMIENTO MUNICIPAL DE COYOMEAPAN, PUE. 2021-2024 | <br>TESORERÍA MUNICIPAL<br>H. AYUNTAMIENTO MUNICIPAL DE COYOMEAPAN, PUE. 2021-2024           |           |